

Darstellung:

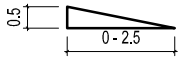
Dachreiter 1 | 2 | 3 | 4

Produkt:

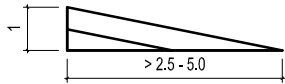
Lambdapor W30



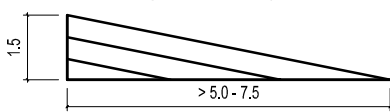
Dachreiter 1 (0 - 2.5m) / 1 Paket = 3 Stück GG1



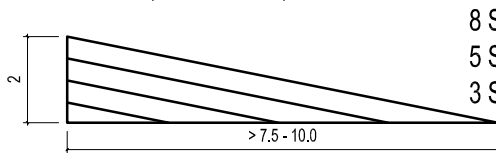
Dachreiter 2 (>2.5 - 5.0m) / 1 Paket = 6 Stück GG1  
3 Stück GG2



Dachreiter 3 (>5.0 - 7.5m) / 1 Paket = 8 Stück GG1  
6 Stück GG2  
3 Stück GG3



Dachreiter 4 (>7.5 - 10.0m) / 1 Paket = 11 Stück GG1  
8 Stück GG2  
5 Stück GG3  
3 Stück GG4



Abmessungen: 1000mm \* 500mm

Längsgefälle: 1%

Quergefälle: 5%

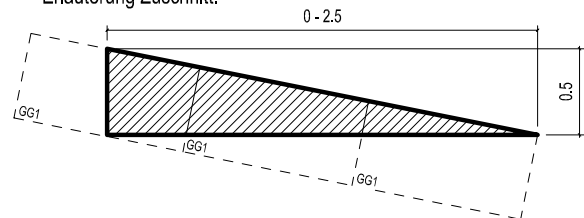
GG1 = 5\_30 mm

GG2 = 30\_55 mm

GG3 = 55\_80 mm

GG4 = 80\_105 mm

Dachreiter 1  
Erläuterung Zuschnitt:

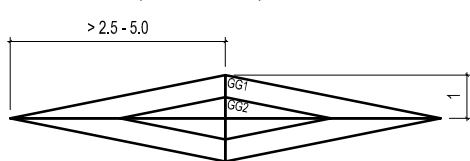


## Beispiel bei Dachentwässerungsmulde

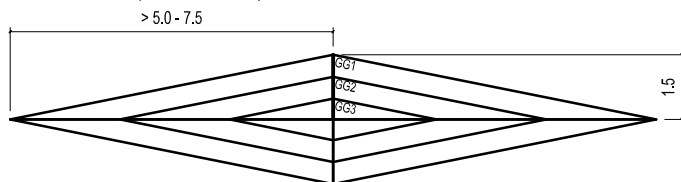
Dachreiter 1 (0 - 2.5m) / 4 Pakete



Dachreiter 2 (>2.5 - 5.0m) / 4 Pakete



Dachreiter 3 (>5.0 - 7.5m) / 4 Pakete



Dachreiter 4 (>7.5 - 10.0m) / 4 Pakete

