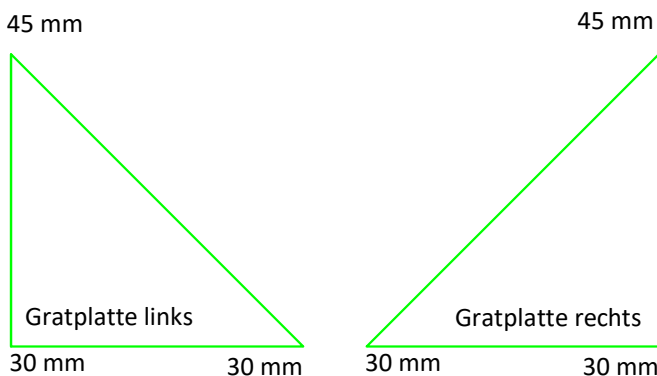
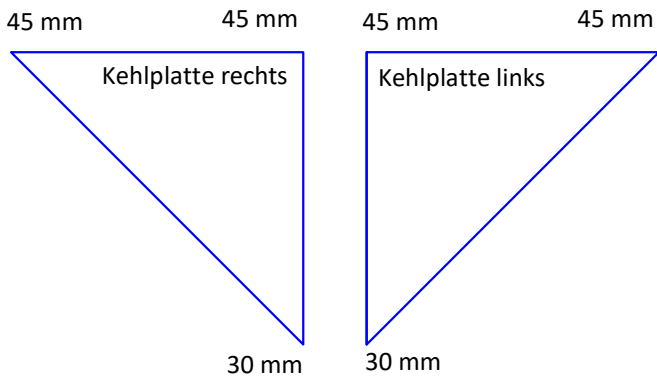
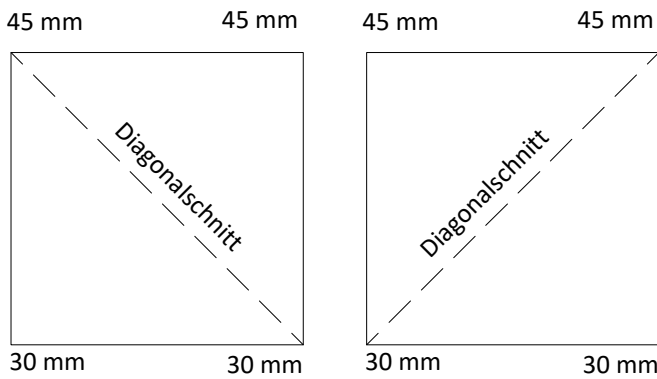
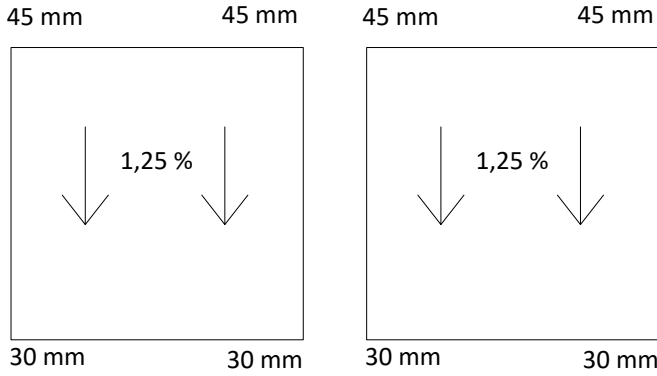


Darstellung: Schnittanleitung Kehl- und Gratplatten


Produkt: Kingspan Therma TT46 FM | 1,25%

Achtung:

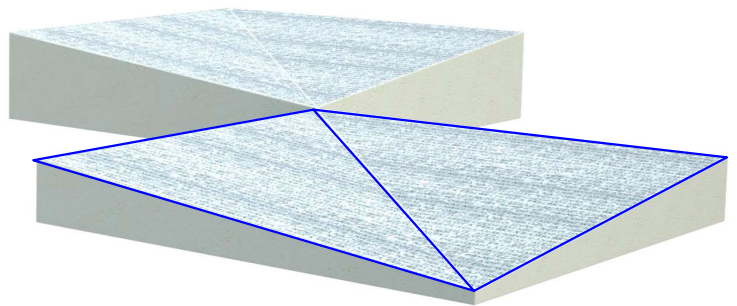
Die Kehl- und Gratplatten müssen mit einem Diagonalschnitt aus den Gefälleplatten herausgeschnitten werden. Es werden für eine Kehl- oder Gratplatte jeweils 2 Gefälleplatten benötigt.



Diagonalschnitt



Kehlplatte links + rechts (Innen-Entwässerung)



Gratplatte links + rechts (Aussen-Entwässerung)

